

Kvinder får mere succes som selvstændige

Kvinder vinder indpas blandt landets cirka 190.000 selvstændige erhvervsdrivende. Andelen af kvinder blandt landets selvstændige vokser, og kvinder tegner sig for en større andel af de reelle virksomheder i Danmark – altså en virksomhed som man kan leve af. Til gengæld bliver der færre mænd, som driver en virksomhed.

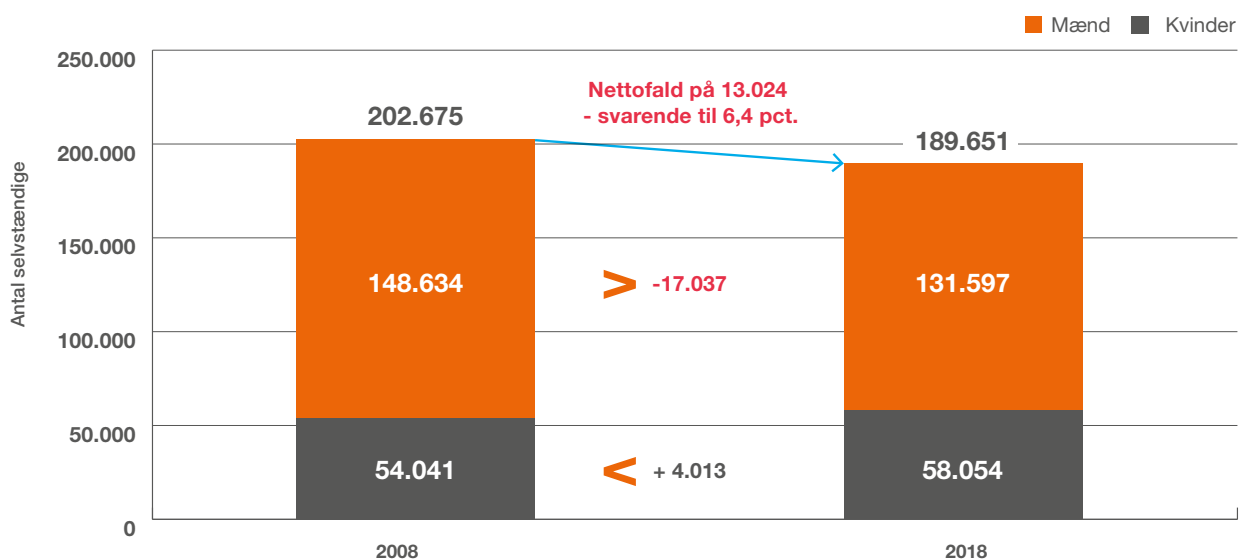
Kvinder får stadig mere succes som selvstændige erhvervsdrivende, mens flere og flere mænd opgiver at drive egen virksomhed. På ti år har godt 17.000 mænd forladt livet som selvstændige, mens 4.000 flere kvinder end i 2008 drev egen virksomhed i 2018.

Landets 190.000 selvstændige erhvervsdrivende er overvejende mænd, men kvinderne tegner sig for en

stadig større andel af virksomhederne. Udviklingen er især markant, når det gælder de reelle virksomheder – altså virksomheder man kan leve af. Her var tre ud af ti kvinder i 2018, mens det ti år tidligere blot var én ud af fire.

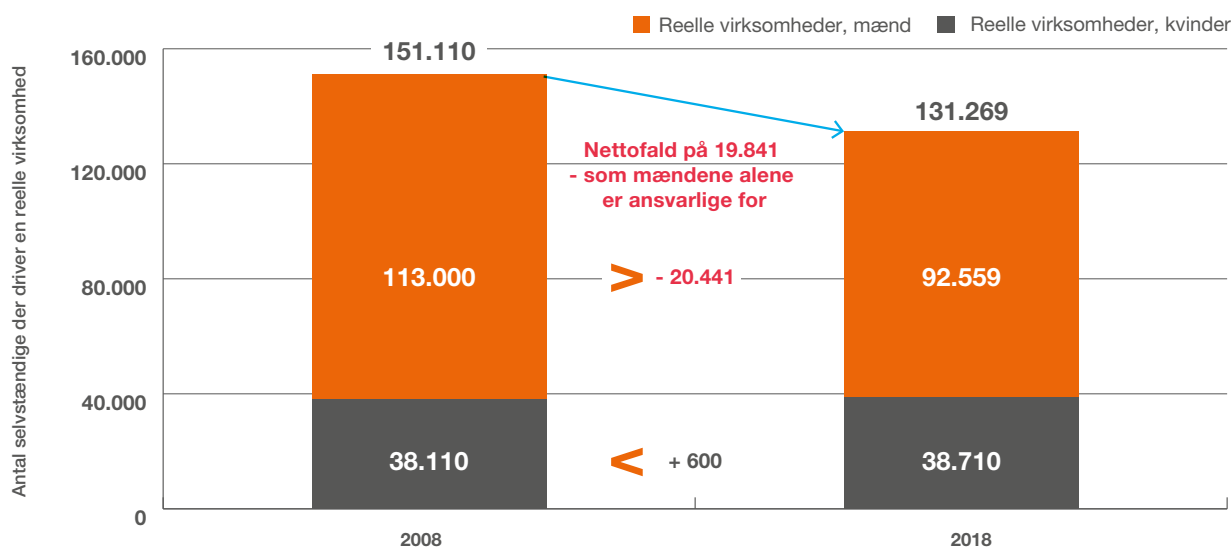
Siden 2008 er antallet af selvstændige erhvervsdrivende faldet støt, og det er entydigt mændene, der falder fra.

Figur 1: Flere kvinder driver selvstændig virksomhed



Kilde: Specialkørsel af Danmarks Statistik, RAS. Beregninger foretaget af eStatistik.

Figur 2: Faldet i reelle selvstændige virksomheder er alene mændenes ansvar



Kilde: Specialkørsel af Danmarks Statistik, RAS. Beregninger foretaget af eStatistik.

Mens der i 2008 kunne registreres 202.675 selvstændige, var der 13.024 færre i 2018 – svarende til et fald på 6,4 procent. Her tegner mændene sig for et fald på 11,5 procent, mens antallet af kvinder, der driver selvstændig virksomhed er steget med 7,4 procent.

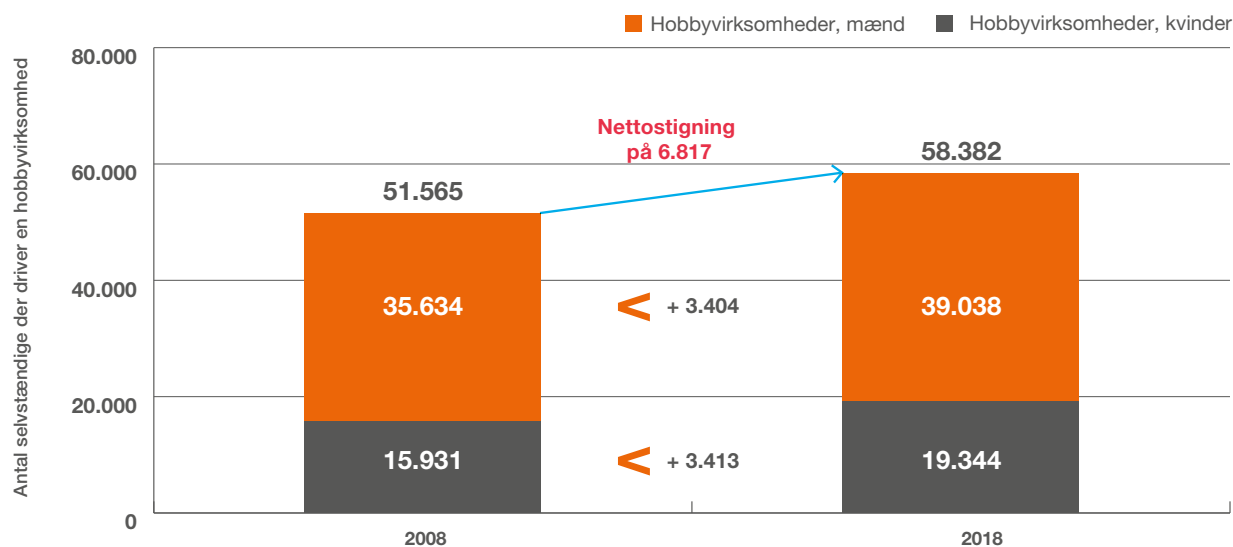
Mange kan ikke leve af den virksomhed, de driver. Ud af de omkring 190.000 virksomheder er knap 60.000 såkaldte hobbyvirksomheder i 2018. Det er knap 7.000 flere end i 2008, mens der i samme periode har været

et fald på cirka 20.000 i antal af reelle virksomheder svarende til mere end 13 procent.

Ses på fordelingen af mænd og kvinder, er der godt 20.000 færre mænd og 600 flere kvinder, som kan leve af deres virksomhed i dag sammenlignet med 2008.

Samlet set udgjorde hobbyvirksomhederne 30,8 procent af alle selvstændige i 2018 mod blot 25 procent i 2008.

Figur 3: Betydelig stigning i antallet der driver hobbyvirksomheder – trods fald i antallet af selvstændige



Kilde: Specialkørsel af Danmarks Statistik, RAS. Beregninger foretaget af eStatistik.

I 2008 var der 51.565 hobbyvirksomheder i Danmark. Det antal er vokset med 13,2 procent til 58.382 i 2018. Væksten i antal hobbyvirksomheder er ligeligt fordelt mellem kønnene.

Hvornår er man selvstændig?

Der findes flere forskellige definitioner af begrebet selvstændige i Danmarks Statistiks mange forskellige erhvervs- og beskæftigelsesstatistikker.

I nærværende analyse tages der udgangspunkt i den Registerbaserede Arbejdsstyrkestatistik (RAS), hvor en selvstændig er indehaver af en enkeltmandsvirksomhed eller et interessentskab og samtidig har den aktivitet som sin primære beskæftigelse.

I analysen skelnes der mellem selvstændige, der driver en reel virksomhed og selvstændige, der driver en hobbyvirksomhed. Reelle virksomheder er virksomheder, der indgår i Danmarks Statistiks Generelle Firmastatistik (GF), hvor kravet er, at virksomheden over et år skal præstere, hvad der svarer til et halvt årsværk, enten i form af beskæftigelse eller en økonomisk aktivitet.

Redaktion:

Troels Krog - troels.krog@ase.dk

Tina Kongsoe - tina.kongsoe@ase.dk

Fie Rockhill - fie.rockhill@ase.dk

Lone Vibe Nielsen - lone.vibe.nielsen@ase.dk